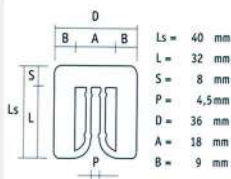


Plaquettes pour la mise en plomb des châssis




- Pour serruriers.
- Plaquettes en matière plastique (polyéthylène à haute densité).
- Pour la mise en plomb, lors du montage, de châssis, contre châssis, portes et fenêtres en aluminium, en bois et en PVC.
- Fabriquées avec des ailettes de fixation qui s'adaptent à l'élément à fixer en empêchant leur chute.
- Fournies en paquets de quatre pièces liées entre elles. Le système facilite l'introduction et permet une application extrêmement rapide.
- La couleur des plaquettes identifie l'épaisseur, comme indique dans le tableau.

Code	Desc.	Epais. mm	Couleur
1550008300	39/2	2	NEUTRE
1550008310	39/3	3	VERT
1550008320	39/4	4	ROUGE
1550008330	39/5	5	NOIR

5

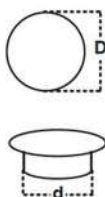
Plaquettes pour alignement châssis type 2 et 3



- Plaquettes en polypropylène pour l'alignement et la mise en plomb de châssis de tout genre : portes, fenêtres, châssis de tous genres, constructions en matériaux de tout type.
- Le matériau avec lequel elles sont fabriquées garantit leur durée pratiquement éternelle et leur stabilité dimensionnelle parfaite dans le temps. Leur forme particulière permet leur encastrement et leur positionnement parfait durant le travail. Le décalage superficiel permet de superposer plusieurs plaquettes et d'obtenir l'épaisseur désirée de façon stable. Le modèle 3 dispose d'une languette détachable qui facilite énormément la pose des plaquettes, en la retirant après l'opération de fixation.
- Disponibles dans une vaste gamme d'épaisseurs qui se distinguent entre elles facilement grâce à leur couleur.

Code	Desc.	Dimension mm	Epais. mm	Couleur	Type
1550011210	47/2	40x30	2	Bleu	2
1550011350	47/6	40x30	6	Noir	3
1550011360	47/8	40x30	8	Gris	3
1550011370	47/10	40x30	10	Brun	3


Bouchons couvre-trou pour serrureries



- Bouchons couvre-trou pour serrureries en aluminium.
- Fabriqués en PVC souple.
- Différents diamètres et couleurs pour s'adapter à tous les types de serrureries.

Code	Desc.	Couleur	Ø tête mm	Ø trou int. mm
2930004140	4132/NE	Noir	16	12
2930004150	4132/GR	Gris	16	12
2930004160	4132/BR	Bronze	16	12
2930004170	4132/BI	Blanc	16	12
2930004180	4132/VE	Vert	16	12
2930004190	4132/MA	Marron	16	12
2930004200	4133/NE	Noir	16	14
2930004210	4133/GR	Gris	16	14
2930004220	4133/BR	Bronze	16	14
2930004230	4133/BI	Blanc	16	14
2930004240	4133/VE	Vert	16	14
2930004250	4133/MA	Marron	16	14

Espaceurs adhésifs



- Espaceurs en matériau expansé à cellules fermées.
- Protègent les objets aux surfaces délicates durant le transport ou le stockage, comme par ex. les portes, les fenêtres, les panneaux, les plaques de verre, les miroirs, les dalles en pierre et les plaques de métal, etc..
- Fixation sur tout type de surface.
- N'altèrent pas la couleur de la surface.
- Au fin de maintenir les caractéristiques du produit on conseille sa conservation dans un ambiant frais et sec à l'abri des rayons solaires.
- On conseille en outre l'application des tampons seulement apres avoir elimine n'importe quel type de restant ou de poussière de la superficie meme si elle a été precedemment vernie, attendre que soit parfaitement seche.

Code	Desc.	Dimens. (mm)	Consistance	Couleur
4840001310	25 M	40x40x25h	souple	Blanc
4840001320	10 R	40x40x10h	rigide	Gris
4840001330	25 R	40x40x25h	rigide	Gris
4840001530	10 MR	40x40x10h	très rigide	Nero
4840001540	20 MR	40x40x20h	très rigide	Noir

Cales d'épaisseur pour survitrage



- Cales d'épaisseur en polypropylène pour la réalisation de survitrages.
- Pour constructeurs de portes et fenetres.
- Dimensions 20 et 10 pour mieux s'adapter aux espaces.
- Couleurs différentes pour une identification immédiate de la mesure nécessaire.

Code	Desc.	Dimensions	Couleur
155TA08300	34/20X2	20x2x28	Jaune
155TA08310	34/20X3	20x3x28	Rouge
155TA08320	34/20X4	20x4x28	Blanc
155TA08330	34/20X5	20x5x28	Noir
155TA08340	34/20X7	20x7x28	Gris
155TA08350	34/10X2	10x2x30	Jaune
155TA08360	34/10X3	10x3x30	Rouge
155TA08370	34/10X4	10x4x30	Blanc
155TA08380	34/10X5	10x5x30	Noir
155TA08390	34/10X7	10x7x30	Gris

Cales pour double vitrage standard



- Cales en polypropylène pour double vitrage standard, pour l'épaisseur des vitres, la bonne distribution du poids et des sollicitations, et une durée illimitée de tout type de châssis : aluminium, bois et PVC.
- Réalisées en polypropylène, compatibles avec tout type de colle pour bord composite et pellicules selon la norme TR3, grande résistance à l'usure, thermostable et d'une capacité de charge extraordinaire, de 336 kg à +80°C, jusqu'à 2039 à -20°C.

Code	Desc.	Mesure mm	Epais. mm	Couleur
155TA10610	41/1	100x20	1	blanc
155TA10620	41/2	100x20	2	bleu
155TA10630	41/3	100x20	3	rouge
155TA10640	41/4	100x20	4	jaune
155TA10650	41/5	100x20	5	vert
155TA10660	41/6	100x20	6	noir
155TA10710	42/1	100x24	1	blanc
155TA10720	42/2	100x24	2	bleu
155TA10730	42/3	100x24	3	Rouge
155TA10740	42/4	100x24	4	jaune
155TA10750	42/5	100x24	5	vert
155TA10760	42/6	100x24	6	noir
155TA10810	43/1	100x26	1	Bianco
155TA10820	43/2	100x26	2	bleu
155TA10830	43/3	100x26	3	rouge
155TA10840	43/4	100x26	4	jaune
155TA10850	43/5	100x26	5	vert
155TA10860	43/6	100x26	6	noir
155TA10910	44/1	100x28	1	blanc
155TA10940	44/4	100x28	4	jaune

Cales angulaires pour double vitrage



- Cales en polypropylène pour double vitrage standard, pour l'épaisseur des vitres, la bonne distribution du poids et des sollicitations, et une durée illimitée de tout type de châssis : aluminium, bois et PVC.
- Réalisées en polypropylène avec une forme spéciale avec encoche en V pour le positionnement spécifique dans les angles. Leur forme particulière permet de les casser et de les profiler sans que les deux sections se séparent entre elles.
- Réalisées avec des barrettes qui supportent les vitres, en permettant en même temps le passage de l'air autour de la vitre. La cale se distingue facilement grâce à sa couleur différente.

Code	Desc.	Mesure mm	Epais. mm	Couleur
155TA11020	45/2	80x20	2	Rouge
155TA11030	45/3	80x20	3	Vert
155TA11040	45/4	80x20	4	Jaune
155TA11050	45/5	80x20	5	Bleu
155TA11060	45/6	80x20	6	Noir


Cales pour vitres float simples



- Cales en polypropylène en barrettes d'une longueur de 210 mm, spécialement étudiées pour la pose de vitres simples, appelées communément Float, de tout type : normales, en verre extra-blanc, en verre trempé, stratifiées, etc.
- Utilisables sur tout support en bois, PVC, aluminium, etc. Elles permettent l'épaisseur correcte et la durée pratiquement éternelle du produit. Utilisables pour la construction de châssis ou de meubles, rangements, armoires, etc.
- Durée éternelle, capacités de charge extrêmes, disponibles dans différentes épaisseurs qui se distinguent les unes des autres par leur couleur.

Code	Desc.	Mesure mm	Epais. mm	Couleur
155TA11130	46/3	210x10	3	Jaune
155TA11140	46/4	210x10	4	Rouge
155TA11150	46/5	210x10	5	Noir
155TA11180	46/8	210x10	8	Blanc


Equerres pour contre-châssis



- Equerres en plastique.
- Simple et rapide pour l'assemblage de contre-châssis sans soudures.
- Traitement anticorrosion.
- A utiliser avec des tubes galvanisés épaisseur 1,5.
- Equerrage automatique.

Code	Desc.	Dimension mm	Pour tube mm
1550008610	41/40X15	45x45x40	40x15x1,5

Agrafes pour contre-châssis



- Agrafe en acier galvanisé.
- A fixer sur contre-châssis avec des vis auto-perçantes.
- L'agrafe augmente son adhérence et la tenue au mur du contrechâssis.

Code	Desc.	Ø Trou mm
1550008630	42	5

5